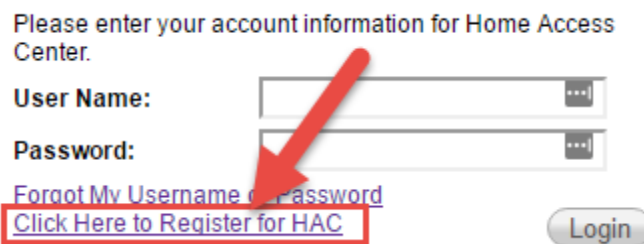


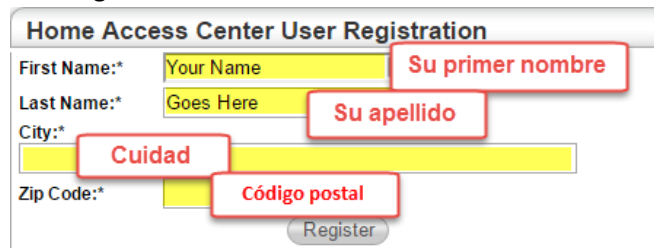
eSchool: Reclamar Home Access Center (HAC) Cuenta

Para entrar en Home Access Center (HAC), usted debe reclamar su cuenta. Los padres/guardianes necesitarán tener acceso a la cuenta de correo electrónico en archivo con el Distrito. Para los padres/guardianes de varios estudiantes solo necesitará hacer esto una vez para ver todos tus hijos/hijas. Para los estudiantes en escuela intermedia y secundaria, usará su cuenta de Distrito Google.

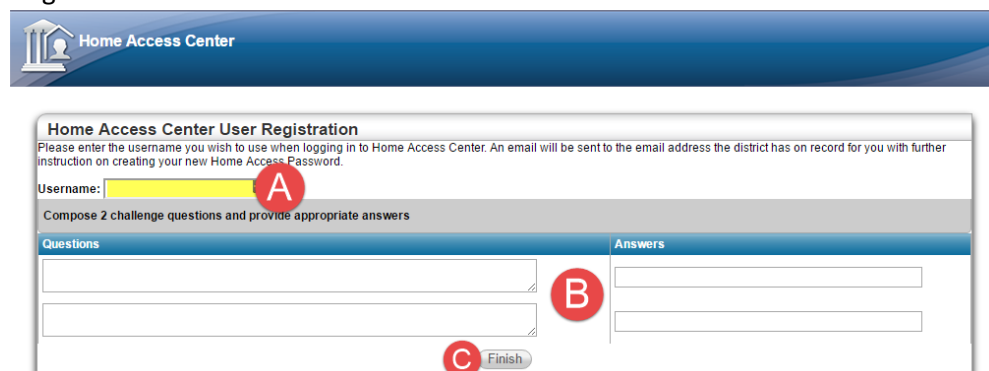
1. Por favor ir al sitio web Home Access Center
<https://hacipe.sungardk12saas.com/HomeAccess>
2. Sigue y haga "Clic Aquí para Registrarse en HAC" enlazar



3. Complete la verificación del usuario
4. Haga clic en Registrarse



5. Continuar con el Registro
 - a. Seleccione un nombre de usuario
 - b. Crear dos preguntas y respuestas de desafío – Estos serán utilizados si alguna vez olvida su contraseña
 - c. Haga clic en "Terminar"



6. Se le enviará un e-mail, para crear una contraseña y entrar en el Home Access Center.
 - a. Necesitará acceso al correo electrónico que se encuentra en el archivo con el Distrito.
 - b. Necesitará saber la respuesta a una de sus preguntas de desafío.